

## AANVRAAG PRAKTIJKROUTE VMBO

### AANVRAAG VANUIT HET PO

U kunt via [secretariaat@swvnk.nl](mailto:secretariaat@swvnk.nl) een inlog aanvragen in onze TOP dossier omgeving.

### TOP DOSSIER OPENEN (PO EN VO)

Open via een internetbrowser TOP dossier: <https://inlog.leerwinst.eu/>

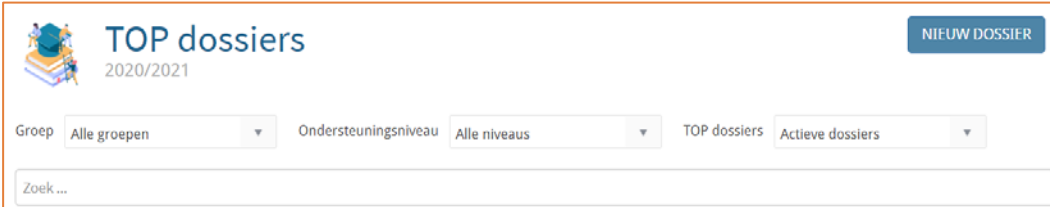
Het VO opent TOP dossier vanuit de eigen TOP dossier omgeving. Het PO kan inloggen in TOP dossier van het samenwerkingsverband.

Licentienummer = Brinnummer (6) van de school, of het Brinnummer van het samenwerkingsverband indien u onze TOP dossier omgeving inlogt. U kunt inloggen met uw persoonlijke inlog gegevens.

### VIA TOP DOSSIER DE AANVRAAG INDIENEN (VERKORTE ROUTE)

#### 1. MAAK EEN NIEUW TOP DOSSIER AAN

Maak via de knop in het startscherm een NIEUW DOSSIER aan. Let erop dat u het huidige schooljaar hebt geopend!



TOP dossiers  
2020/2021

NIEUW DOSSIER

Groep Alle groepen Ondersteuningsniveau Alle niveaus TOP dossiers Actieve dossiers

Zoek...

Selecteer de groep, de leerling en kies EXTRA ONDERSTEUNING OP VOORZIENING. Klik op OPSLAAN



Nieuw TOP dossier aanmaken

Groep Demo 2 (Leerjaar: 9)

Naam leerling Ben Over

Dossier uit het archief kopiëren

Type ondersteuning

Lichte ondersteuning

Extra ondersteuning op school

Extra ondersteuning op voorziening


OPSLAAN ANNULEREN

VUL DE VOLGENDE GEGEVENS IN TOP DOSSIER

Open 1. ALGEMENE GEGEVENS en:

1. In 1. Algemene Gegevens tab Leerling vult u de Leerling- en adresgegevens van de leerling;
2. In 1. Algemene Gegevens tab Ouders/Verzorgers vult u wie instemming geeft (*Soort relatie - Naam en Instemming Ja*): Indien vader en moeder samenwonen zijn, vul dan "ouders" of de voornamen van de ouders en kies Ja bij instemming.

TOP dossier van Ben Over  
Algemene gegevens

LEERLING	ouders/verzorgers	SCHOOL	SAMENWERKINGSVERBAND	ONDERWIJSKUNDIG	DISPENSATIE EN COMPENSTATIE
<div style="border: 1px solid #ccc; padding: 2px; display: inline-block;">           OUDER/VERZORGER TOEVOEGEN         </div>					
Naam	Relatie	Telefoonnummer	Instemming	E-mailadres	
Ouders	Ouder		<input checked="" type="checkbox"/>		

3. In 1. Algemene Gegevens tab School vult u het Brinnummer van uw school in en in het veld "Locatie" de naam en plaats van uw school. Verder vult u uw contactgegevens indien er vragen vanuit het samenwerkingsverband zijn richting school. Vragen worden verstuurd via TOP dossier!

TOP dossier van Ben Over  
Algemene gegevens

LEERLING	ouders/verzorgers	SCHOOL	SAMENWERKINGSVERBAND	ONDERWIJSKUNDIG	DISPENSATIE EN COMPENSTATIE
<div style="border: 1px solid #ccc; padding: 5px;"> <b>Schoolgegevens</b> </div>					
Brinnummer	<input type="text" value="BRINN"/>				
Naam school	<b>VO/VSO Noord-Kennemerland</b>				
Locatie	<input type="text" value="Naam en plaats school"/>				

Klik op AFRONDEN EN DOOR NAAR INSTEMMING

## 2. INSTEMMING REGISTREREN

In het volgend scherm geeft u aan of, wie wanneer instemming heeft gegeven:

- Keuze: Anders (instemming buiten TOP dossier)
- Datum: datum van de instemming
- Instemming = Ja (indien instemming is verkregen)
- Toelichting: vermeld hoe u instemming heeft vastgelegd.

Klik op INSTEMMING REGISTREREN


Selecteer wie er instemming gaat geven

<input checked="" type="checkbox"/> Ouder	Ouders
---	--------

Ouders	Anders
<b>Keuze</b>	Anders ▼
<b>Datum</b>	1-6-2021 00:00
<b>Instemming</b>	Ja ▼
<b>Toelichting</b>	Instemming tijdens recent MDC

## 3. TOP DOSSIER DELEN MET SWV

U kunt het TOP dossier nu delen met het SWV via de knop DELEN MET SWV.




**TOP dossier van Jan Alleman**  
Extra ondersteuning op voorziening

Aanmaakdatum	Laatste wijziging	Laatste status
1-10-2020	1-10-2020 16:03	Het onderdeel Ontwikkelplan is afgerond

**Realiseren**

- 9. Toelaatbaarheid toolbox
- 10. Evalueren
- 11. Dossier status



**Waarnemen**

- 1. Algemene gegevens
- 2. Vraagstelling
- 3. Bevorderend & belemmerend
- 4. Leerlingprofiel

## 4. BIJLAGES DELEN MET SWV

























Zodra het dossier is gedeeld klikt u op het LOGBOEK en opent u de TAB BESTANDEN.

Klik op BUTTON NIEUW BESTAND en uploadt de volgende bestanden en deel deze met het samenwerkingsverband:

- ✓ Onderbouwing o.b.v. het afwegingskader (zie separate bijlage). Wat maakt dat de praktijkroute passend is voor de leerling?
- ✓ Recent TOP dossier / Groeidocument / OPP
- ✓ Laatste MDO verslag
- ✓ Adviesformulier van de basisschool
- ✓ IQ gegevens / WISC / NIO
- ✓ LVS gegevens / leervorderingen (van groep 6, 7 en 8)
- ✓ De ingevulde ZO! Observatielijst,  
zie: <https://www.cedgroep.nl/advies/zo-observatielijst-zelfregulatie-in-het-onderwijs>
- ✓ Psychodiagnostische onderzoeken en verklaringen (bv. dyslexie, dyscalculie)
- ✓ Overzicht van het verzuim in het laatste schooljaar (indien er sprake is van verzuim)

TOP dossier van Ben Over  
Logboek

[TERUG NAAR DOSSIER](#)

OVERZICHT	ACTIES	EVALUATIES	BETROKKENEN	INZAGE & INSTEMMING	VERSLAGEN	BESTANDEN	COMMUNICATIE SWW
NIEUW BESTAND							
Uploaddatum	Naam bestand	Omschrijving	Geüpload door				
07-06-2021 15:53	Overzicht van het verzuim in het laatste schooljaar	Overzicht van het verzuim in het laatste schooljaar	Sanne Kruijer (Beleidsmedewerker)	  			
07-06-2021 15:53	Psychodiagnostische onderzoeken en verklaringen	Psychodiagnostische onderzoeken en verklaringen	Sanne Kruijer (Beleidsmedewerker)	  			
07-06-2021 15:53	De ingevulde ZO! Observatielijst	De ingevulde ZO! Observatielijst	Sanne Kruijer (Beleidsmedewerker)	  			
07-06-2021 15:53	LVS gegevens / leervorderingen (van groep 6, 7 en 8)	LVS gegevens / leervorderingen (van groep 6, 7 en 8)	Sanne Kruijer (Beleidsmedewerker)	  			
07-06-2021 15:53	IQ gegevens / WISC / NIO	IQ gegevens / WISC / NIO	Sanne Kruijer (Beleidsmedewerker)	  			
07-06-2021 15:52	Adviesformulier van de basisschool	Adviesformulier van de basisschool	Sanne Kruijer (Beleidsmedewerker)	  			
07-06-2021 15:52	Laatste MDO verslag	Laatste MDO verslag	Sanne Kruijer (Beleidsmedewerker)	  			
07-06-2021 15:52	Recent TOP dossier / Groeidocument / OPP	Recent TOP dossier / Groeidocument / OPP	Sanne Kruijer (Beleidsmedewerker)	  			

Klik op [TERUG NAAR DOSSIER](#)

## 5. AANVRAAG INDIENEN

Open [9. Toelaatbaarheid toolbox](#) en kies optie “Bovenschoolse voorziening praktijkroute VMBO”

Eerste aanvraag en geef gewenste start- en verwachte einddatum aan

Bovenschoolse voorziening praktijkroute vmbo

**U heeft gekozen voor**  
Bovenschoolse voorziening praktijkroute vmbo

**Maak een keuze**


Eerste aanvraag

Verlenging met aanpassing

Verlenging

Niet van toepassing

**Gewenste start- en einddatum**

Startdatum  

Einddatum  

Tot slot beantwoord u een paar vragen, ter ondersteuning van de TLV aanvraag:


1. Zijn leerling, ouder(s), school van herkomst en beoogde vervolgschool het eens met de aanvraag? (Ja/Nee, want)
2. Is het regulier onderwijs (in de toekomst) passend? (Ja/Nee, want)
3. De hoogte van het IQ van de leerling is (alleen getal invullen):
4. Het IQ van de leerling is vastgesteld op (datum):
5. De leerling heeft een achterstand van drie jaar of meer op de volgende domeinen:
6. Waarom heeft de leerling dit arrangement nodig?
7. Wat is de school van herkomst/inschrijving? (BRIN en naam)
8. Wat is de beoogde school van plaatsing? (BRIN en naam)

Klik op **BEVESTIGEN** en controleer in het volgend scherm de samenvatting.

Klik op **INDIENEN BIJ HET SWV**. De aanvraag bij het SWV is nu afgerond.

Het SWV neemt de aanvraag in behandeling.

- Indien de aanvraag niet compleet is wordt de aanvraag naar de school teruggezetzet.
- Indien er vragen zijn, dan ontvangt u via TOP dossier een bericht vanuit het SWV.



## TOP dossiers


2020/2021

NIEUW DOSSIER

Groep Alle groepen

Ondersteuningsniveau Alle niveaus

TOP dossiers Actieve dossiers

	Leerling	Aanmaakdatum	Laatste wijziging	Status
	Ben Over Demo 2	7-6-2021	7-6-2021 16:02 SWW	Besluitvorming TLV - Toegekend

Details

Via **DETAILS** (van de betreffende aanvraag) **LOGBOEK - COMMUNICATIE SWV** kunt u na afloop het proces inzien en de beschikking downloaden.

### TOP dossier van Ben Over

Logboek

TERUG NAAR DOSSIER

OVERZICHT
ACTIES
EVALUATIES
BETROKKENEN
INZAGE & INSTEMMING
VERSLAGEN
BESTANDEN
COMMUNICATIE SWV

NIEUW BERICHT

Datum	Medewerker	Soort	Reactie
07-06-2021 16:02	Sanne Kruijer (SWW)	Besluitvorming TLV	TLV toegekend

ROND NADAT U DE BESCHIKKING HEEFT GEDOWNLOADED HET DOSSIER AF:

9. Toelaatbaarheid Toolbox - AFRONDEN

10. Evalueren - AFRONDEN

11. Dossier Status - Kies TOP dossier wordt afgesloten en in het archief geplaatst - AFRONDEN