

TOP DOSSIER - OVERDRACHT

INHOUD

Algemeen	0
Overdracht TOP dossier zonder tussenkomst van het swv	0
Stap 1: huidige dossier archiveren	0
Stap 2: dossier klaarzetten (exporteren) door huidige school	1
Stap 3: dossier ophalen (importeren) door ontvangende school	2
Overdracht TOP dossier met tussenkomst van het swv	3
Stap 1: aanvraag indienen bij het swv (9 toelaatbaarheidstoolbox vullen)	3
Stap 2: na toekennen aanvraag dossier (9 t/m 11) afronden en archiveren	3
Stap 3: dossier klaarzetten voor export	3
Stap 4: dossier importeren door ontvangende school	3

ALGEMEEN

Het overdragen van TOP dossiers kan alleen indien het TOP dossier van de leerling is gearchiveerd.

Benodigd voor de overdracht is het licentienummer (BRIN-nummer) van de ontvangende. Dit nummer is onderin de witte balk te vinden bij LICENTIENAAM. De ontvangende school heeft ter controle de geboortedatum van de leerling nodig.

Niet mee in de export gaan AANPAK, EVALUATIEDATUM en gegeven INSTEMMING.

OVERDRACHT TOP DOSSIER ZONDER TUSSENKOMST VAN HET SWV

Ouders hebben instemming gegeven; onderdeel 1 t/m 8 hebben een groen vinkje. Het dossier is niet gedeeld met het swv.

Stap 1: huidige dossier archiveren



TOP dossier van Ben Over
Extra ondersteuning op voorziening

DELEN MET HET SWV

BEKIJK DOSSIER

Aanmaakdatum	Laatste wijziging	Laatste status
1-2-2021	1-2-2021 09:49	Het onderdeel Ontwikkelplan is afgerond

Realiseren

- 9. Toelaatbaarheid toolbox
- 10. Evalueren
- 11. Dossier status



Waarnemen

- 1. Algemene gegevens
- 2. Vraagstelling
- 3. Bevorderend & belemmerend
- 4. Leerlingprofiel

Plannen

- 7. Ontwikkelingsperspectief
- 8. Ontwikkelplan

Begrijpen

- 5. Integratief beeld
- 6. Overleg & afspraken

9. Toelaatbaarheidstoolbox: kies toolbox overslaan en klik op bevestigen

Wilt u een TLV of toelaatbaarheid voor Ben Over aanvragen

Ik wil een TLV of toelaatbaarheid aanvragen bij het samenwerkingsverband

Ik wil deze toolbox overslaan

GA TERUG

BEVESTIGEN

10. Evalueren - Afronden

11. Dossier status - Archiveren en Afronden

TOP dossier van Ben Over i
Dossier status

CONCLUSIE

Het TOP dossier van Ben heeft de status **Extra ondersteuning op voorziening**. De conclusie voor het vervolg is:

TOP dossier wordt afgesloten en in archief geplaatst
 Doorgaan in het huidige ondersteuningsniveau Extra ondersteuning op voorziening
 Aanpassen naar het ondersteuningsniveau: Lichte ondersteuning
 Aanpassen naar het ondersteuningsniveau: Extra ondersteuning op school

Uw keuze: TOP dossier wordt afgesloten en in Archief geplaatst.

Wanneer u deze keuze bevestigt, wordt het TOP dossier van Ben Over volledig afgerond en in het Archief geplaatst met het ondersteuningsniveau: Extra ondersteuning op voorziening.

GA TERUG AFRONDEN

Stap 2: dossier klaarzetten (exporteren) door huidige school

Menu: INSTELLINGEN - IMPORT/EXPORT - TOP DOSSIER EXPORT

Selecteer de leerling en het over te zetten dossier en vul het licentienummer in van de ontvangende school (BRIN-nummer)

TOP dossier export

Alleen gearchiveerde TOP dossiers kunnen worden overgedragen naar een andere licentie. U kunt alleen leerlingen selecteren waarvoor een gearchiveerd dossier aanwezig is.

Leerlingen tonen uit het huidige schooljaar of uit andere schooljaren?

Huidig schooljaar
 Andere schooljaren

Leerling:

TOP dossier:

Naar Licentie:

GA TERUG KLAARZETTEN

Er verschijnt een melding dat het dossier is klaar gezet.

Klaargezette TOP dossiers

Datum	Token	Licentie	Leerling	Dossier	
01-02-2021 10:15	9b0faf84-46d7-4bcb-81ea-691c4ad24035	<input type="text"/>	Ben Over (1-1-2009)	Aangemaakt: 1-2-2021, Afgesloten: 1-2-2021, Extra ondersteuning op voorziening	VERWIJDEREN

Stap 3: dossier ophalen (importeren) door ontvangende school

Menu: INSTELLINGEN - IMPORT/EXPORT - TOP DOSSIER IMPORT - Klik op IMPORTEREN

TOP dossier import

Te importeren leerlingen en dossiers

Datum	Omschrijving	
01-02-2021 10:15	VO # 81ea-691c4ad24035	Test heeft een TOP dossier klaargezet met token 9b0faf84-46d7-4bcb-81ea-691c4ad24035

IMPORTEREN


Vul de geboortedatum in van de betreffende leerling en klik op TOP DOSSIER OPHALEN

Importeren TOP dossier en leerlinggegevens

TOP dossier

Van licentie:

Token:

Geboortedatum: 

GA TERUG **TOP DOSSIER OPHALEN**

Vul schooljaar en groep en klik op TOP DOSSIER IMPORTEREN

Importeer TOP dossier

Schooljaar: ▼

Groep: ▼


TOP DOSSIER IMPORTEREN

Na enkele ogenblikken verschijnt de melding dat het dossier is geïmporteerd

Geïmporteerde leerlingen en dossiers

Importdatum	Omschrijving
01-02-2021 10:26	Leerling Ben Over is geïmporteerd.

In het startscherm is zichtbaar dat het dossier is geïmporteerd. Alle informatie is meegenomen (incl. bestanden en verslagen). Alle onderdelen in het dossier moeten wel opnieuw worden afgerond (eventueel bijgewerkt). Via de "Ikea-route" kun je menu's 1 tot en met 7 in één keer afronden.




TOP dossiers

2020/2021

NIEUW DOSSIER

☰

	Leerling	Aanmaakdatum	Laatste wijziging	Status
	Ben Over Demo 2	1-2-2021	1-2-2021 10:26 School	Het TOP dossier is geïmporteerd door middel van overdracht

Details

De school die het dossier heeft klaargezet kan via INSTELLINGEN - IMPORT/EXPORT - TOP DOSSIER EXPORT zien of een klaar gezette dossier is opgehaald door de ontvangende school.

Geëxporteerde leerlingen en dossiers

Exportdatum	Omschrijving
01-02-2021 10:26	Leerling Ben Over is geïmporteerd.

OVERDRACHT TOP DOSSIER MET TUSSENKOMST VAN HET SWV

- Stap 1: aanvraag indienen bij het swv (9 toelaatbaarheidstoolbox vullen)
- Stap 2: na toekennen aanvraag dossier (9 t/m 11) afronden en archiveren
- Stap 3: dossier klaarzetten voor export
- Stap 4: dossier importeren door ontvangende school

In menu: LOGBOEK - BESTANDEN is de besluitvorming en toegekende ondersteuning van het swv in te zien en te downloaden.


TOP dossier van Ben Over

Logboek

TERUG NAAR DOSSIER

OVERZICHT ACTIES EVALUATIES BETROKKENEN INZAGE & INSTEMMING VERSLAGEN BESTANDEN COMMUNICATIE SWV

NIEUW BESTAND

Uploaddatum	Naam bestand	Omschrijving	Geüpload door
01-02-2021 11:00	Besluitvorming Toelaatbaarheid toolbox	Besluitvorming Toelaatbaarheid toolbox	
01-02-2021 11:00	Toegekende Toelaatbaarheid toolbox	Toegekende Toelaatbaarheid toolbox	